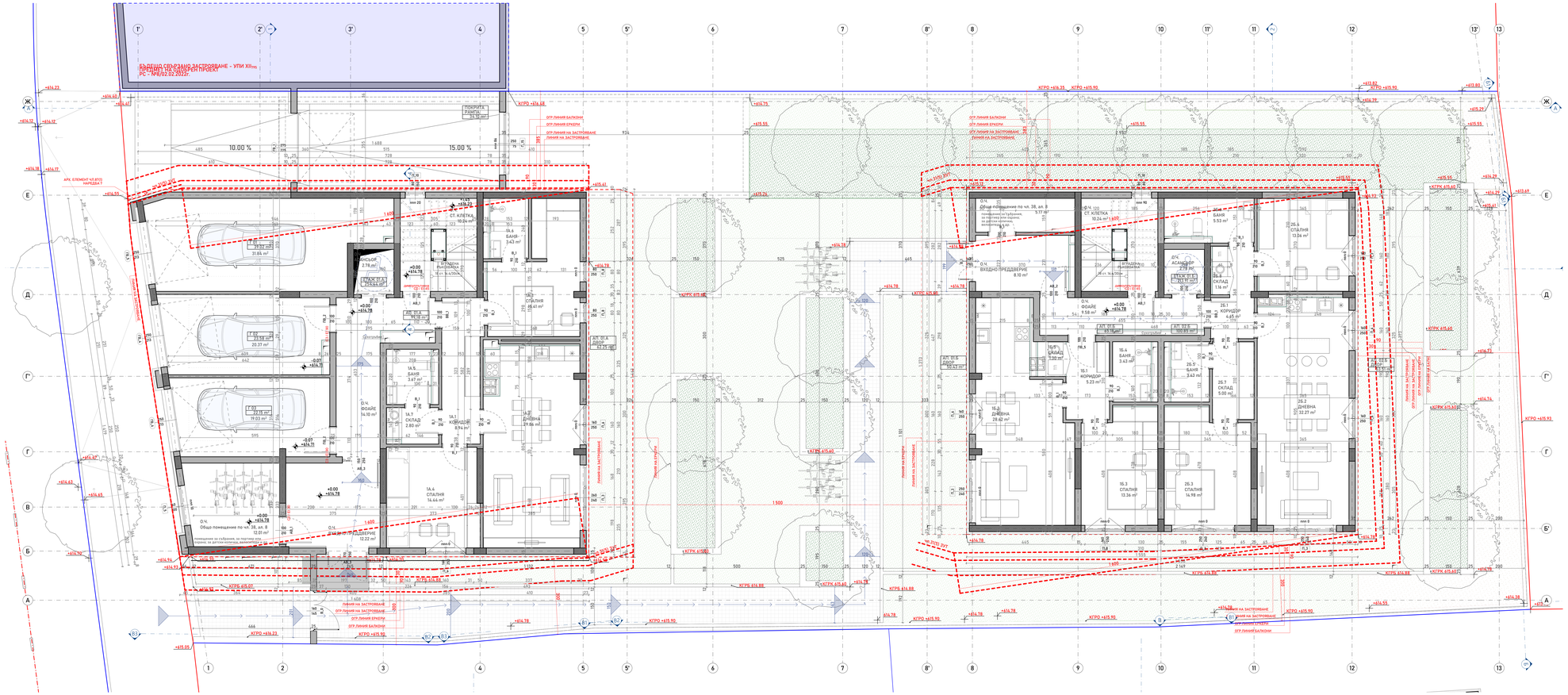
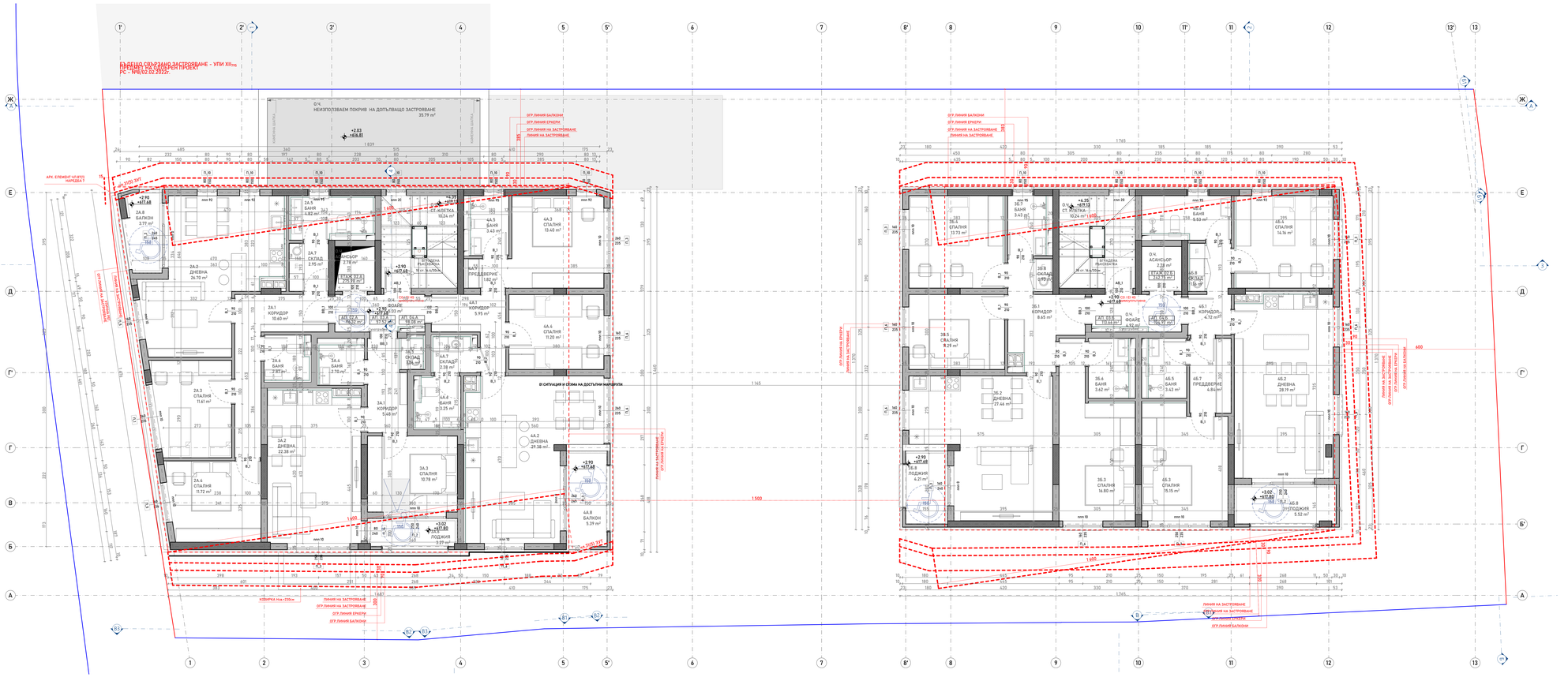

БЪДЕЩО СЕРВИТУТНО ЗАСТРОЯВАНЕ - УПИ XIII₂₀₇
ПРЕМИНО ЧРЕЗ ОДОБРЕН ПРОЕКТ
РС - ЯНУАРИ 22, 2022г.
ПОКРИТА РАМПА
31.58 m²
ГАРАЖ ЗТА
ГАРАЖ ЗТБ
ГАРАЖ ЗТВ
ГАРАЖ ЗТГ
ГАРАЖ ЗТД
ГАРАЖ ЗТЕ
ГАРАЖ ЗТЖ
ГАРАЖ ЗТЗ
ГАРАЖ ЗТИ
ГАРАЖ ЗТК
ГАРАЖ ЗТЛ
ГАРАЖ ЗТМ
ГАРАЖ ЗТН
ГАРАЖ ЗТО
ГАРАЖ ЗТП
ГАРАЖ ЗТР
ГАРАЖ ЗТС
ГАРАЖ ЗТТ
ГАРАЖ ЗТУ
ГАРАЖ ЗТФ
ГАРАЖ ЗТХ
ГАРАЖ ЗТЦ
ГАРАЖ ЗТЧ
ГАРАЖ ЗТШ
ГАРАЖ ЗТЩ
ГАРАЖ ЗТЮ
ГАРАЖ ЗТЯ
10.00 %
15.00 %
ОТ ЮГ
ОТ ЗАПАД
ОТ ИЗТОК
ОТ СЕВЕР
ОБЩ. ВЪТРЕШЕН ПЪТ
ОУП ЛИНИЯ БАЛКОНИ
ОУП ЛИНИЯ ЕРКЕРИ
ОУП ЛИНИЯ НА ЗАСТРОЯВАНЕ
ЛИНИЯ НА ЗАСТРОЯВАНЕ
ОУП ЛИНИЯ ЕРКЕРИ
ОУП ЛИНИЯ БАЛКОНИ
ОУП ЛИНИЯ НА ЗАСТРОЯВАНЕ
ЛИНИЯ НА ЗАСТРОЯВАНЕ
ОУП ЛИНИЯ БАЛКОНИ
ОУП ЛИНИЯ ЕРКЕР


ОБЩО ЗАСТРОЕНА ПЛОЩ НА ЕТАЖА: 1 765 м²
ОТ ТЯХ ЗАСТРОЕНА ПЛОЩ НА ЕТАЖ 1 ПОД ОТКРИТА ЧАСТ: 1 765 м²
ОТ ТЯХ ЗАСТРОЕНА ПЛОЩ НА ЕТАЖ 1 ПОД ЗАКРИТА ЧАСТ: 1 765 м²
ОБЩО ЗАСТРОЕНА ПЛОЩ НА ЕТАЖА: 1 839 м²
ОТ ТЯХ ЗАСТРОЕНА ПЛОЩ НА ЕТАЖ 1 ПОД ОТКРИТА ЧАСТ: 1 839 м²
ОТ ТЯХ ЗАСТРОЕНА ПЛОЩ НА ЕТАЖ 1 ПОД ЗАКРИТА ЧАСТ: 1 839 м²
ОБЩО ЗАСТРОЕНА ПЛОЩ НА ЕТАЖА: 1 839 м²
ОТ ТЯХ ЗАСТРОЕНА ПЛОЩ НА ЕТАЖ 1 ПОД ОТКРИТА ЧАСТ: 1 839 м²
ОТ ТЯХ ЗАСТРОЕНА ПЛОЩ НА ЕТАЖ 1 ПОД ЗАКРИТА ЧАСТ: 1 839 м²
ОБЩО ЗАСТРОЕНА ПЛОЩ НА ЕТАЖА: 1 765 м²
ОТ ТЯХ ЗАСТРОЕНА ПЛОЩ НА ЕТАЖ 1 ПОД ОТКРИТА ЧАСТ: 1 765 м²
ОТ ТЯХ ЗАСТРОЕНА ПЛОЩ НА ЕТАЖ 1 ПОД ЗАКРИТА ЧАСТ: 1 765 м²
ОБЩО ЗАСТРОЕНА ПЛОЩ НА ЕТАЖА: 1 765 м²
ОТ ТЯХ ЗАСТРОЕНА ПЛОЩ НА ЕТАЖ 1 ПОД ОТКРИТА ЧАСТ: 1 765 м²
ОТ ТЯХ ЗАСТРОЕНА ПЛОЩ НА ЕТАЖ 1 ПОД ЗАКРИТА ЧАСТ: 1 765 м²
О.Ч. НЕЗАСТРОЕНО ОЗЕЛЕНЕНО ПОКРИВНО ПРОСТРАНСТВО 35.37

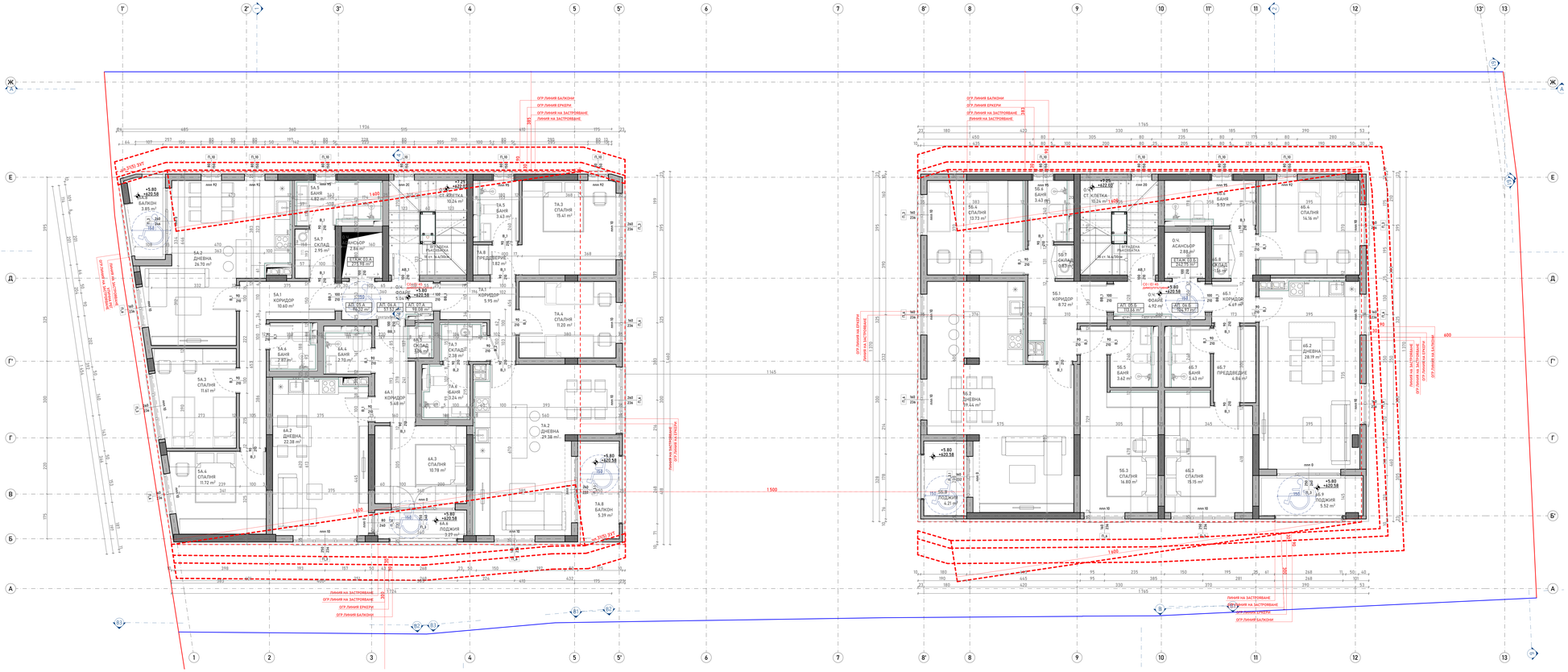


ТАБЛИЦА НА ДОВЪРШИТЕЛНИТЕ РАБОТИ - ТРЕТИ ЕТАЖ

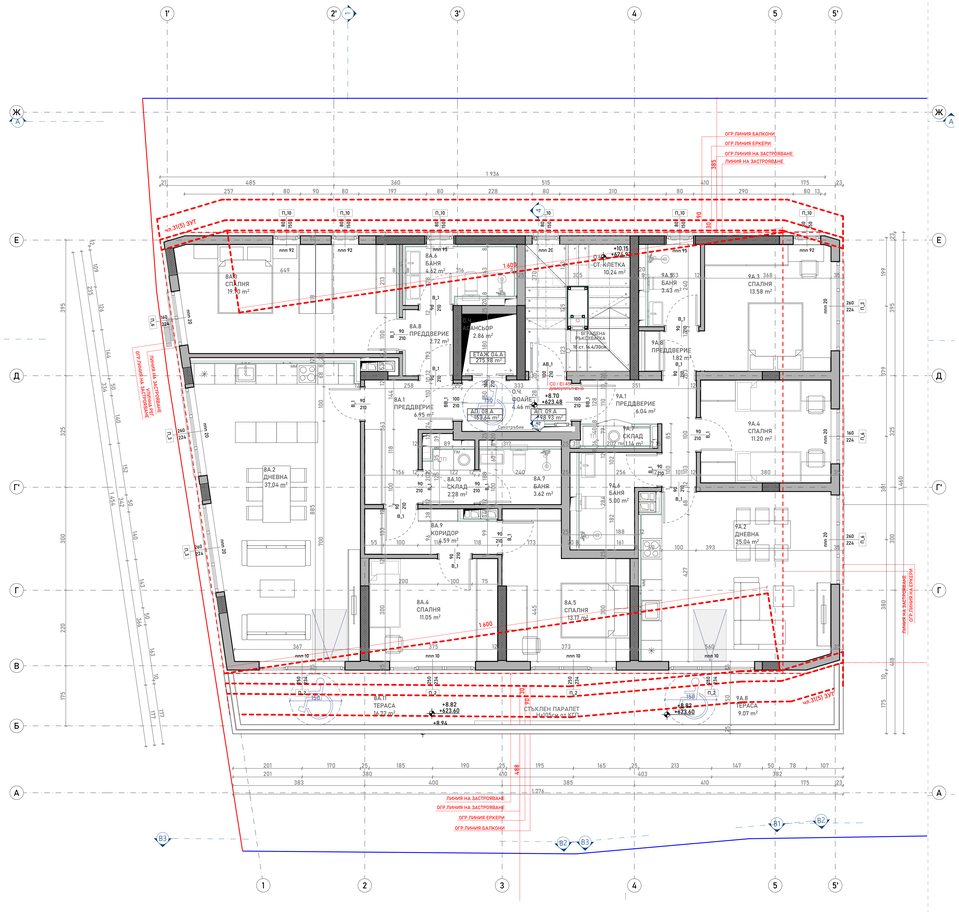
№	Помещение	м2	Под	Стени	Таван
Е ЕТАЖ Е0.6					
	ЕТАЖ Е0.6	276.96	-	-	-
Б ЕТАЖ Б0.5					
	ЕТАЖ Б0.5	242.74	-	-	-
1 ОБЩИ ЧАСТИ А					
0 ч	КОНСЬОР	2.86	Гранитогрес	-	-
0 ч	СТ.КЛЕТКА	10.24	Гранитогрес	Латекс	Латекс
0 ч	ВЪЗЕЛ	5.06	Гранитогрес	Латекс	Латекс
1 ОБЩИ ЧАСТИ Б					
0 ч	КОНСЬОР	2.88	Ламинирани подове	Латекс	Латекс
0 ч	СТ.КЛЕТКА	9.04	Ламинирани подове	Латекс	Латекс
0 ч	ВЪЗЕЛ	4.92	Ламинирани подове	Латекс	Латекс
2. АПАРТАМЕНТ 05 А					
	АП. 05 А	96.32	-	-	-
5а1	КОРИДОР	9.48	Гранитогрес	Латекс	Латекс
5а2	ДНЕВНА	26.70	Ламинирани подове	Латекс	Латекс
5а3	СПАЛНЯ	11.61	Ламинирани подове	Латекс	Латекс
5а4	СПАЛНЯ	11.72	Ламинирани подове	Латекс	Латекс
5а5	БАНЯ	4.82	Гранитогрес	Латекс	Латекс
5а6	БАНЯ	2.97	Гранитогрес	Латекс	Латекс
5а7	СКЛАД	2.95	Ламинирани подове	Латекс	Латекс
5а8	ПРЕДСТАЯ	3.82	Гранитогрес	Мозайка	Мозайка
2. АПАРТАМЕНТ 05 Б					
	АП. 05 Б	93.66	-	-	-
5б1	КОРИДОР	8.72	Гранитогрес	Латекс	Латекс
5б2	ДНЕВНА	26.44	Ламинирани подове	Латекс	Латекс
5б3	СПАЛНЯ	14.86	Ламинирани подове	Латекс	Латекс
5б4	СПАЛНЯ	10.15	Ламинирани подове	Латекс	Латекс
5б5	БАНЯ	3.62	Гранитогрес	Латекс	Латекс
5б6	БАНЯ	3.62	Гранитогрес	Латекс	Латекс
5б7	СКЛАД	0.83	Ламинирани подове	Латекс	Латекс
5б8	ПЕДЖИЯ	4.21	Гранитогрес	Мозайка	Мозайка
2. АПАРТАМЕНТ 06 А					
	АП. 06 А	97.02	-	-	-
6а1	КОРИДОР	9.48	Гранитогрес	Латекс	Латекс
6а2	ДНЕВНА	22.38	Ламинирани подове	Латекс	Латекс
6а3	СПАЛНЯ	10.78	Ламинирани подове	Латекс	Латекс
6а4	БАНЯ	2.70	Гранитогрес	Латекс	Латекс
6а5	СКЛАД	1.04	Гранитогрес	Латекс	Латекс
6а6	ПЕДЖИЯ	5.37	Гранитогрес	Мозайка	Мозайка
2. АПАРТАМЕНТ 06 Б					
	АП. 06 Б	104.97	-	-	-
6б1	КОРИДОР	4.49	Гранитогрес	Латекс	Латекс
6б2	ДНЕВНА	28.19	Ламинирани подове	Латекс	Латекс
6б3	СПАЛНЯ	11.93	Ламинирани подове	Латекс	Латекс
6б4	СПАЛНЯ	14.14	Ламинирани подове	Латекс	Латекс
6б5	БАНЯ	3.53	Гранитогрес	Латекс	Латекс
6б6	БАНЯ	3.62	Гранитогрес	Латекс	Латекс
6б7	ПРЕДВЕРИЕ	4.84	Ламинирани подове	Латекс	Латекс
6б8	СКЛАД	1.16	Гранитогрес	Латекс	Латекс
6б9	ПЕДЖИЯ	5.52	Гранитогрес	Мозайка	Мозайка
2. АПАРТАМЕНТ 07 А					
	АП. 07 А	98.08			
7а1	КОРИДОР	5.95	Гранитогрес	Латекс	Латекс
7а2	ДНЕВНА	31.08	Ламинирани подове	Латекс	Латекс
7а3	СПАЛНЯ	15.41	Ламинирани подове	Латекс	Латекс
7а4	СПАЛНЯ	9.20	Ламинирани подове	Латекс	Латекс
7а5	БАНЯ	3.43	Гранитогрес	Латекс	Латекс
7а6	БАНЯ	3.24	Гранитогрес	Латекс	Латекс
7а7	СКЛАД	2.38	Ламинирани подове	Латекс	Латекс
7а8	БАЛКОН	5.39	Гранитогрес	Мозайка	Мозайка
7а9	ПРЕДВЕРИЕ	1.82	Ламинирани подове	Латекс	Латекс

1. Всички размери са в сантиметри.
2. Всички площи на помещенията са светли.
3. Всички размери на стени са от ос до ос.
4. Всички размери на врати са от готов под.
5. Всички подразбиращи гарнитури са от готов под.
6. Всички тераси, лоджии, веранди и балкони да са с начална височина 105см.
7. Всички подразбиращи гарнитури с височина по-малка от 210см да се монтират на разстояние не по-малко от 10см от тавана.
8. Всички бетонови работи да са изпълнят по конструктивен проект.
9. За всички СМР да се вземе задължително мярка от място.
10. Всички видове настилки да се полагат на разстояние от повърхността на застъпване, да не полагането на пространствената й устройство.
11. Всички мокри помещения се изпълняват с хидроизолационно застъпване на пода.
12. Под задните покривните бордюри и под задните с височина мин. 15см. Покривните да се изпълняват с височина мин. 10см. Покривите да се изпълняват предварително и приключата по част Конструктивна.
13. Всички помещения с площ по-голяма от 6кв.м. - им характеристики да са съобразят с изискванията по част Енергийна ефективност.
14. Всички помещения с по-нулеви цокъл да се изпълнят с кристализиращи добавки в защитата на бетона. Технологичните фуги да са обработят с водоотблъскващи материали. Всички работи трябва да са съгласувят и с проектанта по част Конструктивна.
15. При изпълнение на покривните изолационни работи да се спазват изискванията на производителя и инструкциите от конкретния избрания продукт.
16. Всички тенекиджийски работи, подове и облицовки да се изпълнят съгласно изискванията на производителя и частта да се съгласувят с проектанта.
17. Всички дървени елементи да се изпълнят с контакт с външен въздух да се обработят с изпълнителни материали, съгласно изискванията на производителя.
18. Всички метални елементи да се обработят антикорозионно.
19. Всички дървени елементи да се импрегнират и обработят с антипожарни покрития, съгласувани с проектанта.
20. При получена на дограмата всички размери да се вземат от място и да се съгласуват с проектанта. Всички врати, които не са тежко специфицирани отново отварящи, цветове на елементите и др.
21. Всички технологични отвори на инсталационните пакети да се обработят със строителна пяна или продукт със сходни характеристики - преди подмяната заключ.
22. Всички отвори за врати и прозорци - преди с всички остатъци. При монтаж/демонтаж мебелите да се уведомя незабавно проектанта.
23. Всички последващи промени да се съгласуват с проектанта.

ЛЕГЕНДА

- ОГРАНИЧИТЕЛНА ЛИНИЯ
- УЛИЧНА РЕГУЛАЦИОННА ЛИНИЯ
- ВЪТРЕШНА РЕГУЛАЦИОННА ЛИНИЯ

- СТБ.КОНСТРУКТИВНИ ЕЛЕМЕНТИ
- ЗИДОВЕ ОТ КЕРАМИЧНИ ТУХЛИ
- ТОПЛОИЗОЛАЦИЯ
- СТЕНИ ОТ ГИПСКАРТОН
- ОЗЕЛЕНЕНИ ПЛОЩИ
- ЛЕШЕХОДНИ НАСТИЛКИ



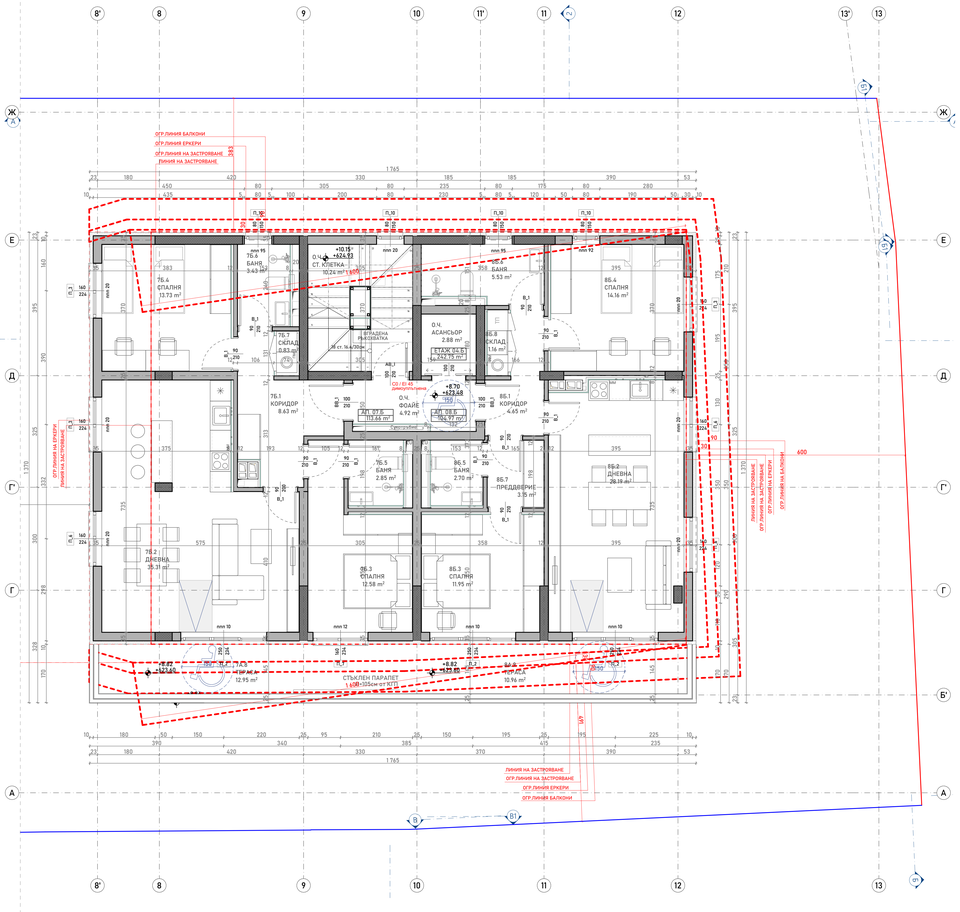


ТАБЛИЦА НА ДОВЪРШИТЕЛНИТЕ РАБОТИ - ЧЕТВЪРТИ ЕТАЖ

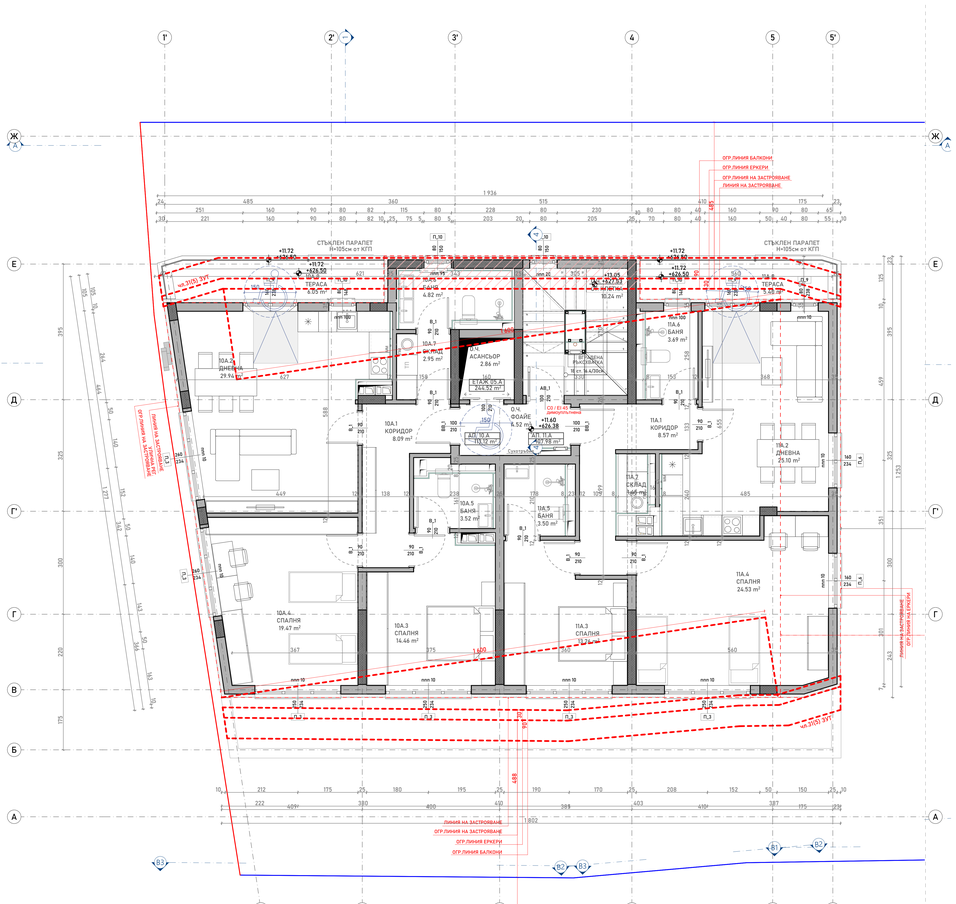
№	Помещение	м2	Под	Стени	Таван
0. ЕТАЖ 04.6					
	ЕТАЖ 04.6	275.98	-	-	-
0. ЕТАЖ 04.5					
	ЕТАЖ 04.5	342.75	-	-	-
1.ОБЩИ ЧАСТИ А					
04.1	АСАНСЬОР	2.86	Гранитогрес	-	-
04.1	СТ.КЛЕТКА	10.24	Гранитогрес	Латекс	Латекс
04.1	ФОАЙЕ	4.44	Гранитогрес	Латекс	Латекс
1.ОБЩИ ЧАСТИ Б					
04.1	АСАНСЬОР	2.88	Гранитогрес	-	-
04.1	СТ.КЛЕТКА	10.24	Гранитогрес	Латекс	Латекс
04.1	ФОАЙЕ	4.92	Гранитогрес	Латекс	Латекс
2. АПАРТАМЕНТ 07.6					
	АП. 07.6	93.66	-	-	-
76.4	ТЕРАСА	12.95	Гранитогрес	Мозайка	Мозайка
76.1	КОРИДОР	8.63	Гранитогрес	Латекс	Латекс
76.2	ДНЕВНА	35.31	Гранитогрес	Латекс	Латекс
76.5	СПАЛНЯ	12.58	Ламинирани паркет	Латекс	Латекс
76.4	СПАЛНЯ	13.73	Ламинирани паркет	Латекс	Латекс
76.5	БАНЯ	2.85	Гранитогрес	Гранитогрес	Латекс
76.6	БАНЯ	3.43	Гранитогрес	Гранитогрес	Латекс
76.7	СКЛАД	0.83	Гранитогрес	Латекс	Латекс
2. АПАРТАМЕНТ 08.А					
	АП. 08.А	92.66	-	-	-
86.1	ПРЕДДВЕРИЕ	4.95	Ламинирани паркет	Латекс	Латекс
86.2	ДНЕВНА	37.04	Ламинирани паркет	Латекс	Латекс
86.3	СПАЛНЯ	11.95	Ламинирани паркет	Латекс	Латекс
86.4	СПАЛНЯ	11.05	Ламинирани паркет	Латекс	Латекс
86.5	СПАЛНЯ	13.72	Ламинирани паркет	Латекс	Латекс
86.6	БАНЯ	4.32	Гранитогрес	Гранитогрес	Латекс
86.7	БАНЯ	3.62	Гранитогрес	Гранитогрес	Латекс
86.8	ПРЕДДВЕРИЕ	2.72	Ламинирани паркет	Латекс	Латекс
86.9	КОРИДОР	4.59	Гранитогрес	Латекс	Латекс
86.10	СКЛАД	2.28	Гранитогрес	Латекс	Латекс
86.11	ТЕРАСА	16.72	Гранитогрес	Мозайка	Мозайка
2. АПАРТАМЕНТ 08.Б					
	АП. 08.Б	104.97	-	-	-
86.1	ТЕРАСА	10.76	Гранитогрес	Латекс	Латекс
86.2	КОРИДОР	4.65	Ламинирани паркет	Латекс	Латекс
86.3	ДНЕВНА	28.19	Ламинирани паркет	Латекс	Латекс
86.4	СПАЛНЯ	11.95	Ламинирани паркет	Латекс	Латекс
86.5	СПАЛНЯ	14.16	Ламинирани паркет	Латекс	Латекс
86.6	БАНЯ	2.70	Гранитогрес	Гранитогрес	Латекс
86.7	ПРЕДДВЕРИЕ	3.35	Ламинирани паркет	Латекс	Латекс
86.8	СКЛАД	1.16	Гранитогрес	Латекс	Латекс
2. АПАРТАМЕНТ 09.А					
	АП. 09.А	98.93	-	-	-
96.1	ПРЕДДВЕРИЕ	4.04	Ламинирани паркет	Латекс	Латекс
96.2	ДНЕВНА	25.04	Ламинирани паркет	Латекс	Латекс
96.3	СПАЛНЯ	13.58	Ламинирани паркет	Латекс	Латекс
96.4	СПАЛНЯ	9.20	Ламинирани паркет	Латекс	Латекс
96.5	БАНЯ	2.42	Гранитогрес	Гранитогрес	Латекс
96.6	БАНЯ	5.00	Гранитогрес	Гранитогрес	Латекс
96.7	ОСТАД.	1.14	Ламинирани паркет	Латекс	Латекс
96.8	ПРЕДДВЕРИЕ	1.82	Ламинирани паркет	Латекс	Латекс
96.9	ТЕРАСА	9.07	Гранитогрес	Мозайка	Мозайка

1. Всички размери са в сантиметри.
2. Всички площи на помещенията са светли.
3. Всички вертикални ъгли са от готов под.
4. Всички размери на врати са от готов под.
5. Всички размери на прозорци са от готов под.
6. Всички парапети-стъклопакети и балкони да са с минимална височина 105см.
7. Всички стъклени парапети с височина по-малка от 85см да се обезопасят с хоризонтален допитален дървен.
8. Всички бетонови работи да се изпълнят по конструктивен проект.
9. За всички СМР да се взима задължително мярка от място.
10. Задължително да се изпълни по детайл на производителя, с необходимите за това елементи за осигуряване на пространствената устойчивост.
11. Керамичните изделия да се изпълнят с имп.ПВЦ обръщателна лайсна.
12. Над видимите повърхности бордюри и под мивките с височина повече от 5-10см да се изпълни бетонов плюс с хидроизолация. Да се предвидят фуги за компенсиране на температурните и строителните по част Конструктивна.
13. Топлоизолационните продукти и техническите им характеристики да се съобразят с изискванията по част енергийна ефективност.
14. Хидроизолацията на уловения цикъл да се изпълни с кристализиращи добавки в рецептата на бетона. Технологичните фуги да се обработят с водонабъбващи ленти, разширяващи се при контакт с водата. Да се съгласува с проектанта по част Конструктивна.
15. При изпълнение на покривните изолационни работи да се спазват изискванията на производителя и в зависимост от конкретно избрания продукт.
16. Всички материали за довършителни работи - подове стени, тавани, както и всички видове облицовки, вид, цветове и текстури да се съгласуват с проектанта.
17. Всички входящи ВИК и ВИК тръсти, инсаи контакт с външна среда да се изпълнят с използуване материали, предложени от помагата на конкрет.
18. Всички метални елементи да се обработят антикорозионно.
19. Всички дървени елементи да се импрегнират и обработят с влагоотблъскващи покрития, съгласувани с проектанта.
20. Всички видове мазилки да се изпълнят съгласно от място. Окомплектоване със системен грундоутаен профил. Да се спазва специфицираното относно отваряемост, цветове на дограмата.
21. Всички технологични отвори на инсталационните пакети да се обработи със строителна пяна или продукт със сходни качества, за да се осигури звукоизолация.
22. Всички проектни нива да се спазват както и всички останали. При констатиране несъответствия да се уведоми незабавно проектанта.
23. Всички последващи промени да се съгласуват с проектанта.

ЗП ЧЕТВЪРТИ ЕТАЖ 518.73 м²
СГРАДА А 275.98 м²
СГРАДА Б 342.75 м²

ЛЕГЕНДА:

- ОГРАНИЧИТЕЛНА ЛИНИЯ
- УЛИЧНА РЕГУЛАЦИОННА ЛИНИЯ
- ВЪТРЕШНА РЕГУЛАЦИОННА ЛИНИЯ
- СТБ.КОНСТРУКТИВНИ ЕЛЕМЕНТИ
- ЗИДОВЕ ОТ КЕРАМИЧНИ ТУХЛИ
- ТОПЛОИЗОЛАЦИЯ
- СТЕНА ОТ ГИПСКАРТОН
- ОЗЕЛЕНЕНИ ПЛОЩИ
- ПЕШЕХОДНИ НАСТИЛКИ


ОГР.ЛИНИЯ БАЛКОНИ
ОГР.ЛИНИЯ ЕРКЕРИ
ОГР.ЛИНИЯ НА ЗАСТРОЯВАНЕ
ЛИНИЯ НА ЗАСТРОЯВАНЕ
СТЪКЛЕН ПАРАПЕТ H=105см от КГП
ТЕРАСА 4.80 m²
ТЕРАСА 9.30 m²
ТЕРАСА 10.24 m²
ТЕРАСА 4.82 m²
ТЕРАСА 8.69 m²
ТЕРАСА 2.95 m²
ТЕРАСА 5.32 m²
ТЕРАСА 22.10 m²
ТЕРАСА 4.63 m²
ТЕРАСА 2.88 m²
ТЕРАСА 4.16 m²
ТЕРАСА 4.72 m²
ТЕРАСА 2.44

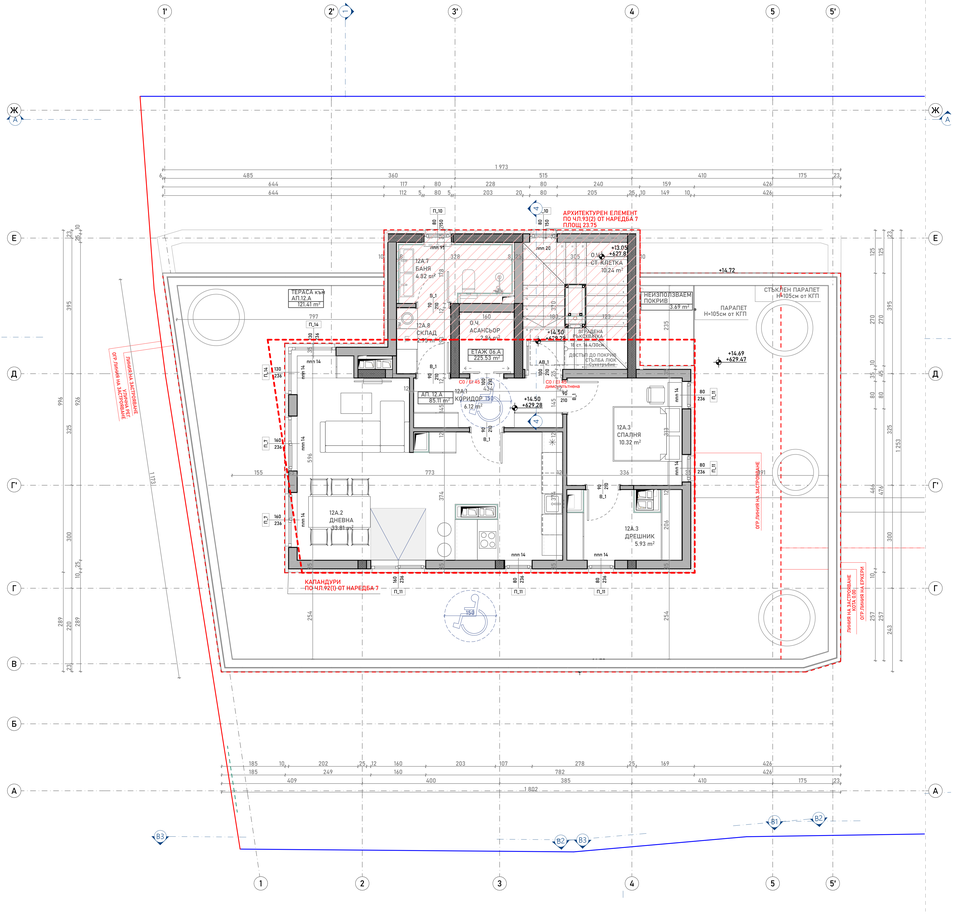


ТАБЛИЦА НА ДОВЪРШИТЕЛНИТЕ РАБОТИ - ПЪРВИ ПОДЛЕЖИЩЕН ЕТАЖ					
№	Помещение	м2	Под	Стени	Таван
8. ЕТАЖ 06.А					
	ЕТАЖ 06.А	225.53	-	-	-
1.ОБЩИ ЧАСТИ А					
0.4.	АСАНСЬОР	2.86	Гранитогрес	-	-
0.4.	СТ.КЛЕТКА	10.24	Гранитогрес	Латекс	Латекс
1.ОБЩИ ЧАСТИ Б					
0.4.	АСАНСЬОР	2.88	Гранитогрес	-	-
0.4.	СТ.КЛЕТКА	10.24	Гранитогрес	-	-
2. АПАРТАМЕНТ 02					
	ЕТАЖ 06.А	197.72			
2. АПАРТАМЕНТ 11.Б					
	АП. 11.Б	66.21	-	-	-
	ТЕРАСА	17.24	Дюшеме	Мазилка	-
11.1	КОРИДОР	4.05	Гранитогрес паркет	Латекс	Латекс
11.2	ДНЕВНА	23.68	Гранитогрес паркет	Латекс	Латекс
11.3	СПАЛНЯ	13.46	Гранитогрес паркет	Латекс	Латекс
11.4	БАНЯ	5.33	Гранитогрес	Гранитогрес	Латекс
11.5	СКЛАД	2.98	Гранитогрес	Латекс	Латекс
2. АПАРТАМЕНТ 12.А					
	АП. 12.А	85.5	-	-	-
	НЕИЗПОЛЗВАЕМ ПОКРИВ	3.69	Дюшеме	-	-
	ТЕРАСА към АП.12.А	121.61	Дюшеме	Мазилка	-
12.1	КОРИДОР	6.12	Гранитогрес паркет	Латекс	Латекс
12.2	ДНЕВНА	23.81	Гранитогрес паркет	Латекс	Латекс
12.3	СПАЛНЯ	10.32	Гранитогрес паркет	Латекс	Латекс
12.4	ДРЕШНИК	5.93	Гранитогрес паркет	Латекс	Латекс
12.5	БАНЯ	6.82	Гранитогрес	Гранитогрес	Латекс
12.6	СКЛАД	2.95	Гранитогрес	Латекс	Латекс

1. Всички размери са в сантиметри.
2. Всички площи на помещенията са светли.
3. Всички вертикални коти са от готов под.
4. Всички размери на врати са от готов под.
5. Всички размери на прозорци са от под.
6. Всички парапети-стъклещини и балкони да са с минимална височина 105см.
7. Всички парапети-стъклени зарамети с височина по-малка от 85см да се обезопасят с хоризонтален дюшеметен дърворез.
8. Всички бетонови работи да се изпълнят по конструктивен проект.
9. За всички СМР да се вземе задължително мярка от място.
10. Зидарията да се изпълни по детайл на производителя, съгласуван с проекта за осигуряване на пространствената й устойчивост.
11. Керамичните щуцери да се изпълнят с мин.15см разстояние от ограждащите стени.
12. Над видимите повърхности бордюри и над нишите с височина повече от 130см да се изпълни бетонов пояс с дебелина 15см, в който да се положи 2 пласта полистирол предвидени и с проекта по част Конструктивна.
13. Топлоизолационните продукти и техническите им характеристики да са съобразят с изискванията по част енергийна ефективност.
14. Хидроизолацията на уловения цикъл да се изпълни с кристализиращи добавки в рецептата на бетона. Технологичните фуги да се обработят с водонабъбващи ленти, които да се положат съгласувано да се съобразят и с проектанта по част Конструктивна.
15. При изпълнение на покривните изолационни работи да се спазват изискванията на раздел ПБЗ/Покъв в зависимост от конкретно избрания продукт.
16. Всички материали за довършителни работи - подове стени, тавани, както и всички видове облицовки, вид, цветове и текстури да се съгласуват с проектанта.
17. Всички входящи ВВК и ВИК трасета, имащи контакт с външна среда, да се изпълнят с използване материали, предложещи от проекта на конкретния продукт.
18. Всички метални елементи да се обработят антикорозионно.
19. Всички дървени елементи да се импрегнират и обработят с влагозащитаващи покрития, съгласувани с проектанта.
20. Всички видове дограми да се монтират по фасадата от място. Окомплектоваме със системен трикомпозитен профил. Да се спазва спецификацията относно отваряемост, цветове на дограмата.
21. Всички технологични отвори на инсталационните пакети да се обработе със строителна пяна или продукт със сходни качества, за да се осигури звукоизолация.
22. Всички проектни нива да се спазят заедно с всички останали. При констатиране несъответствия да се уведоми незабавно проектанта.
23. Всички последващи промени да се съгласуват с проектанта.

ЗП ПОДЛОЖИРИВЕН ЕТАЖ:	423.54 м²
СГРАДА А	225.53 м²
СГРАДА Б	198.01 м²

ЛЕГЕНДА:

- ОГРАНИЧИТЕЛНА ЛИНИЯ
- УЛИЧНА РЕГУЛАЦИОННА ЛИНИЯ
- ВЪТРЕШНА РЕГУЛАЦИОННА ЛИНИЯ
- СТБ.КОНСТРУКТИВНИ ЕЛЕМЕНТИ
- ЗИДОВЕ ОТ КЕРАМИЧНИ ТУХЛИ
- ТОПЛОИЗОЛАЦИЯ
- СТЕНА ОТ ГИПСКАРТОН
- ОЗЕЛЕНЕНИ ПЛОЩИ
- ПЕШЕХОДНИ НАСТИЛКИ